Ministerio de Economía
República Argentina

Secretaría de Agricultura, Ganadería y Pesca

Dirección Nacional de Lechería

Tablero de comando sectorial

PUBLICACIÓN: Enero 2025

Variación Elaboración industrial

10,0% — Dic 2024 / 23

Utilización de la Capacidad de recibo

47,2% — Dic 2024

Variación Existencia LPE

-18,2% — Dic 2024 / 23

Evolución de las existencias

Mercado Interno — Variaciones de Ventas Internas — Ene-Dic 2024 / 23

Leches fluidas	Leches en polvo	Quesos	Otros productos
-9,1%	-27,2%	-6,7%	-10,1%

MERCADO EXTERNO

VER DATOS COMEX

Enero - Dic 2024

382.664 TNS — vs. Ene - Dic 2023 — **+8%**

2.661,7 Mill. de lts equiv. — vs. Ene - Dic 2023 — **+7%**

Exportaciones por producto (Tns)

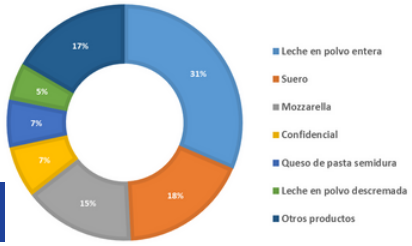

Exportaciones por producto (USD)

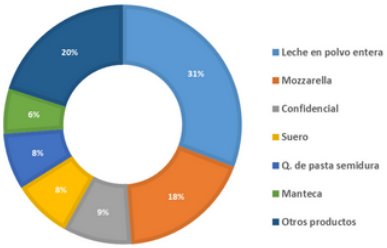

Destinos (Tns 2024 / vs. Ene - Dic 2023)

178.268 +8%	39.021 +88%
29.227 +2%	26.061 +13%

Principales destinos por producto (Tns)

Leche en polvo entera

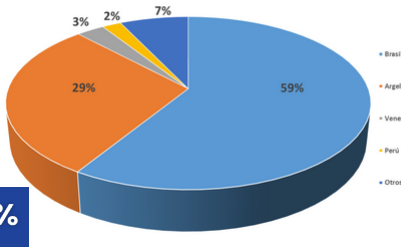

Suero

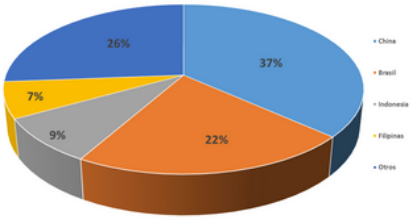

USD 1.412 Millones — vs. Ene - Dic 2023 — **+6%**

Destinos (Mill de USD 2024 / vs. Ene - Dic 2023)

712,4 +11%	140,4 +87%
119,4 +6%	41,0 +1%

Mozzarella

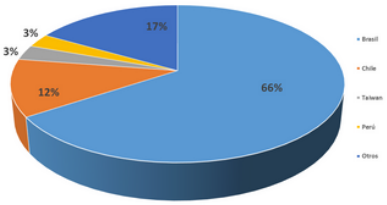

Quesos de pasta semidura

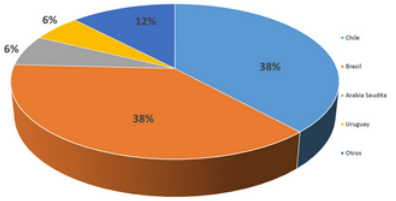

Balance lácteo

Ene - Dic 2024 - Millones de lts equiv.

PRODUCCIÓN	EXPORTACIÓN	IMPORTACIÓN	CONSUMO INTERNO	EXISTENCIAS	PARTICIPACIÓN EXPO
10.590	2.662	57	8.039	-54	25%

estadisticaslecheria@magyp.gob.ar